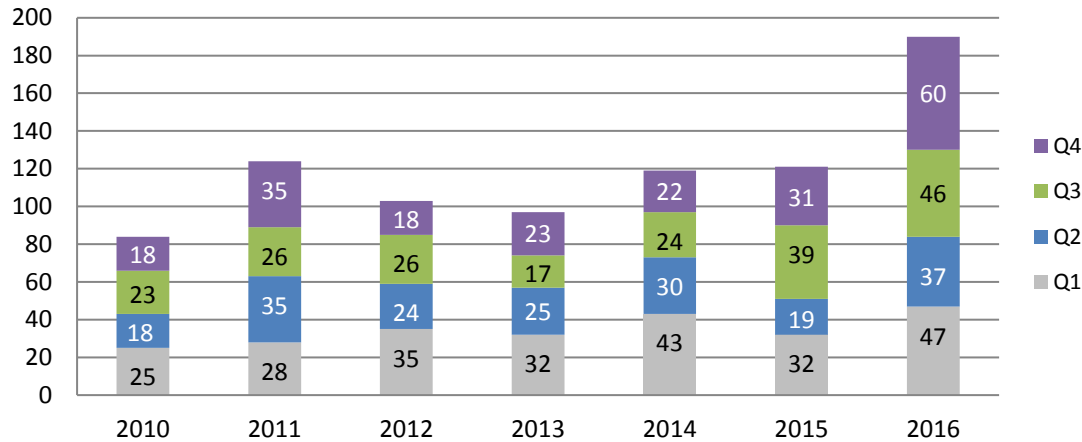
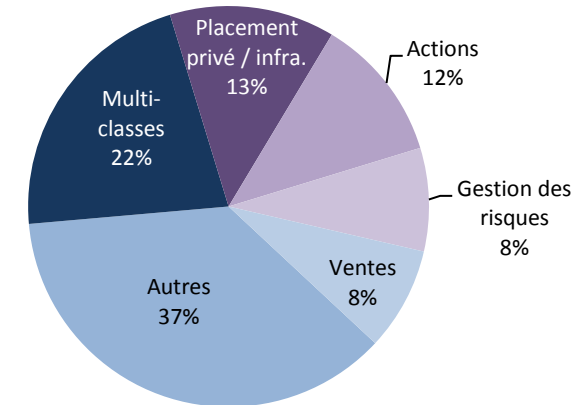
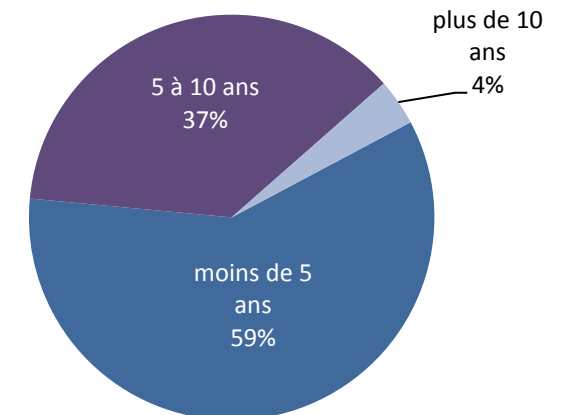


Statistiques sur les opportunités de carrière affichées sur CFA Montréal en T4 2016

- 60 opportunités de carrière ont été affichées à CFA Montréal en T4, le meilleur résultat à date. L'année 2016 a surpassé celle de 2011 avec 190 opportunités.
- La Caisse de dépôt et bcIMC ont affiché un plus grand nombre d'opportunités en T4. Un total de 30 compagnies ont publié des opportunités à CFA Montréal.
- Les opportunités étaient dispersées au sein de 15 différents secteurs. Les affichages nécessitant moins de 5 ans d'expérience continuent de prendre de l'importance.

Nombre d'emplois affichés par trimestre - CFA Montréal

Secteur des opportunités T4 2016

Employeurs ayant affichés un poste au courant de T4 2016

Employeur Maison mère	Total	Employeur Maison mère	Total
Caisse de dépôt et placement du Québec	16	BTG Global Growth	1
BC Investment Management Corporation	9	Triasima	1
Investissement Québec	3	Conseil du Trésor de l'Alberta	1
Société canadienne d'hyp. (SCHL)	2	Hexavest	1
Banque Royale du Canada	2	Vlaad	1
Financière Sun Life	2	Gildan	1
Fiera Capital	2	Inovestor	1
Investissements PSP	2	Gestion de portefeuille Medici	1
Optimum Gestion de Placements inc.	1	Macquarie Securities Group	1
CN	1	BRP	1
CIBC	1	Mouvement Desjardins	1
Banque Scotia	1	Normandin Beaudry	1
BlackRock Asset Management Canada Ltd	1	National Australia Bank	1
Québecor inc	1	Autorité des Marchés Financiers	1
Placements Montrusco Bolton Inc. (MBII)	1	NAV Canada	1

Répartition expérience requise des opportunités de carrière T4 2016


Répartition des opportunités (secteurs/postes) - T4 2016

Secteurs	Analyste en investissement / Économiste / Stratégiste	Conseiller / analyste	Cadre	Gestionnaire de portefeuille	Représentant des ventes	Conseiller en placement / courtier	Total	%
Actions	5	0	0	1	1	0	7	12%
Allocation d'actifs	2	0	0	0	0	0	2	3%
Conformité/ Réglementaire	0	1	0	0	0	0	1	2%
Devises	0	0	0	1	1	0	2	3%
Économie	2	0	0	0	0	0	2	3%
Fonds de fonds	2	0	0	0	0	0	2	3%
Gestion des risques	0	5	0	0	0	0	5	8%
Gestion privée	1	0	0	0	0	0	1	2%
Marketing	0	4	1	0	0	0	5	8%
Placement privé / infrastructure	5	0	0	3	0	0	8	13%
Multi-classes	9	2	1	0	0	1	13	22%
Produits dérivés	0	0	1	0	0	0	1	2%
Revenus fixes	2	0	0	0	0	0	2	3%
Suivi de marché (middle office)	1	0	0	0	0	0	1	2%
Trésorerie	0	2	1	0	0	0	3	5%
Autres	3	0	2	0	0	0	5	8%
Total	32	14	6	5	2	1	60	100%
%	53%	23%	10%	8%	3%	2%	100%	