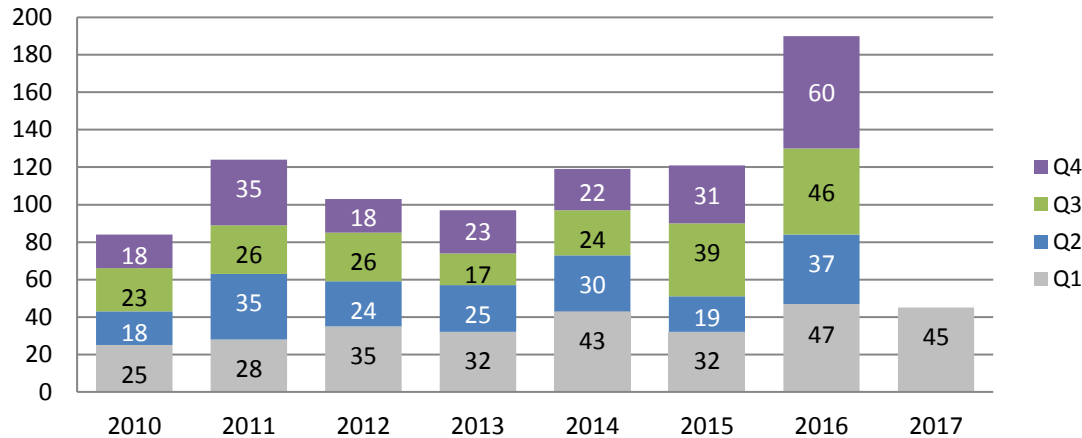

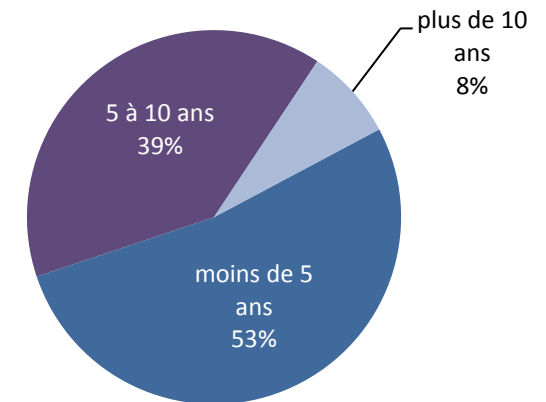


Statistiques sur les opportunités de carrière affichées sur CFA Montréal en T1 2017

- Le momentum se maintient dans les affichages de postes à CFA Montréal. 45 opportunités de carrière à Montréal et à travers le Canada ont été affichées en T1 2017.
- 23 compagnies ont affiché des opportunités de carrière. Les postes se situaient parfois chez des employeurs moins en vue de la communauté financière montréalaise.
- Des opportunités se sont présentées dans 15 secteurs mais près de la moitié étaient concentrées dans 3 secteurs (Multi-classes, Revenus fixes et Actions).

Nombre d'emplois affichés par trimestre - CFA Montréal

Secteur des opportunités T1 2017

Employeurs ayant affichés un poste au courant de T1 2017

Employeur Maison mère	Total	Employeur Maison mère	Total
BC Investment Management Corporation	9	Canaccord Genuity	1
Caisse de dépôt et placement du Québec	9	STM	1
Letko, Brosseau et Associés Inc.	3	CI Investments	1
Autorité des Marchés Financiers	3	CIBC	1
Investissements PSP	2	Commission Construction du Qc	1
Intact Corporation financière	2	BCA Research	1
BRK Capital	1	Edward Jones	1
Ville de Laval	1	Altium Architecture Patrimoine	1
CFA Societies Canada	1	Gestion d'actifs Global Alpha	1
Mouvement Desjardins	1	Aon	1
Boralex	1	VMBL	1
NAV Canada	1		

Répartition expérience requise des opportunités de carrière T1 2017


Répartition des opportunités (secteurs/postes) - T1 2017

Secteurs	Analyste en investissement / Économiste / Stratégiste	Conseiller / analyste	Cadre	Gestionnaire de portefeuille	Représentant des ventes	Conseiller en placement / courtier	Autres (Chef exécutif, Consultant, Négociateur)	Total	%
Actions	3	0	2	0	0	0	0	5	11%
Administration	0	0	1	0	0	0	1	2	4%
Allocation d'actifs	1	0	0	0	0	0	0	1	2%
Comptabilité	0	0	1	0	0	0	0	1	2%
Conformité/ Réglementaire	0	1	1	0	0	0	0	2	4%
Devises	1	0	0	0	0	0	0	1	2%
Économie	1	0	0	0	0	0	0	1	2%
Gestion des risques	0	3	1	0	0	0	0	4	9%
Immobilier	1	2	0	0	0	0	0	3	7%
Marketing	0	0	0	0	0	0	1	1	2%
Performance	0	1	0	0	0	0	0	1	2%
Placement privé / infrastructure	3	0	0	0	0	0	0	3	7%
Multi-classes	5	1	0	1	1	1	0	9	20%
Revenus fixes	5	0	1	1	0	0	1	8	18%
Trésorerie	0	1	2	0	0	0	0	3	7%
Total	20	9	9	2	1	1	3	45	100%
%	44%	20%	20%	4%	2%	2%	7%	100%	